
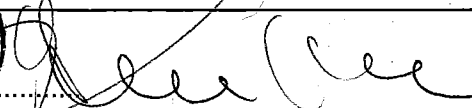


Tipo Rilevazione : CONSUNTIVAZIONE SPESE	Anno : 2014
Tipo Istituzione : COMUNI	Contratto : REGIONI E AUT.LOC. (CCNL NAZ.)
Istituzione : 4851 - NETTUNO	


	T1	T1 a	T1 b	T1 c	T1 c b i s	T1 d	T1 e	T1f	T1 g	T2	T2 a	T3	T4	T5	T6	T7	T8	T9	T1 0	T1 1	T1 2	T1 3	T1 4	TA US	T1 5	S1	S1 A	S2	Ta b. Ric
Tenute	X									X	X	X	X	X	X	X	X	X		X	X	X	X		X	X	X	X	X
Dichiarate	X									X	X			X		X	X	X		X	X	X	X		X	X	X	X	X
Inviare	X									X	X			X		X	X	X		X	X	X	X		X	X	X	X	X

Il Modello inviato risulta certificato in data : 07/07/2015

Il Modello inviato è stato certificato la prima volta in data : 04/07/2015

Firma del Responsabile del procedimento amministrativo di cui alla L. n. 241/90  

Si attesta la conformità dei dati con le scritture amministrative e contabili. In merito alle incongruenze evidenziate dal sistema SICO si confermano le giustificazioni addotte dall'Ente - Il Presidente del Collegio dei revisori dei conti.

Firma del Presidente del collegio dei revisori 

Riepilogo Anomalie/Incongruenze

	SQ1	SQ2	SQ3	SQ4	SQ5	SQ6	SQ7	SQ8	IN1	IN2	IN3	IN4	IN5	IN6	IN7	IN8	IN9	IN10
Stato	NO	NO	NO	NO	NO	NO	NO	NO	NO	NO	NO	NO	NO	NO	NO	NO	NO	NO

Personale a tempo indeterminato (Tab.1) - Dati riepilogativi dell'ultimo triennio

Gli aggiornamenti dei prospetti del riepilogo triennale saranno visibili dal giorno successivo a quello di salvataggio delle tabelle. Data ultimo aggiornamento dei valori calcolati: 07/07/2015 01:25:29 Gli aggiornamenti dei prospetti del riepilogo triennale vengono effettuati solo per gli ultimi 3 anni di rilevazione

	Personale a tempo indeterminato al 31.12 (Tab. 1)			Numero Mensilità / 12 (Tab. 12)			Spese per retribuzioni lorde (Tab. 12+13)			di cui arretrati anni precedenti (Tab. 12+13)		
	2012	2013	2014	2012	2013	2014	2012	2013	2014	2012	2013	2014
SEGRETARI COMUNALI E PROVINCIALI	1	1	1	1	1	1	169.807	187.372	94.662	0	0	0
DIRETTORI GENERALI	1	0	0	0,92	0,25	0	115.501	23.308	0	0	0	0
DIRIGENTI	5	5	5	5,08	5,22	5	449.478	565.832	445.996	13.655	0	0
CATEGORIA D	35	34	33	34,51	34,1	32,46	1.153.001	1.106.337	1.073.800	21.178	14.272	2.506
CATEGORIA C	109	108	107	106,1	105,37	104,84	2.957.605	2.985.873	2.935.304	17.161	59.493	5.444
CATEGORIA B	39	38	37	32,83	32,52	31,63	757.510	771.819	744.765	1.792	3.122	1.436
RESTANTE PERSONALE	3	5	4	3	3,83	4,75	83.816	106.212	124.100	0	0	0
Totale	193	191	187	183,44	182,3	179,68	5.686.718	5.746.753	5.418.627	53.786	76.887	9.386
				Tabella 14			2.769.138	3.172.584	3.609.909			
				Totale costo annuo del			8.455.856	8.919.337	9.028.536			

Personale a tempo indeterminato (Tab.1) - Spese medie pro-capite annue in euro

Gli aggiornamenti dei prospetti del riepilogo triennale saranno visibili dal giorno successivo a quello di salvataggio delle tabelle. Data ultimo aggiornamento dei valori calcolati: 07/07/2015 01:25:29 Gli aggiornamenti dei prospetti del riepilogo triennale vengono effettuati solo per gli ultimi 3 anni di rilevazione

	Mensilità/12			Spese medie escluso arretrati a.p. (Tab. 12+13)			Spese medie per competenze fisse escluso arretrati a.p. (Tab.12)			Spese medie per competenze accessorie escluso arretrati a.p. (Tab.13)			Valori medi per arretrati a.p. di Tab.12			Valori medi per arretrati a.p. di Tab.13		
	2012	2013	2014	2012	2013	2014	2012	2013	2014	2012	2013	2014	2012	2013	2014	2012	2013	2014
SEGRETARI COMUNALI E PROVINCIALI	1	1	1	169.807	187.372	94.662	47.258	47.133	46.716	122.549	140.239	47.946	0	0	0	0	0	0
DIRETTORI GENERALI	0,92	0,25	0	126.001	93.232	0	103.012	93.232	0	22.989	0	0	0	0	0	0	0	0
DIRIGENTI	5,08	5,22	5	85.736	108.466	89.199	43.661	43.987	43.654	42.074	64.479	45.545	0	0	0	2.686	0	0
CATEGORIA D	34,51	34,1	32,46	32.799	32.021	32.999	26.787	26.948	26.754	6.013	5.073	6.245	0	0	0	614	418	77

	Mensilità/12			Spese medie escluso arretrati a.p. (Tab. 12+13)			Spese medie per competenze fisse escluso arretrati a.p. (Tab.12)			Spese medie per competenze accessorie escluso arretrati a.p. (Tab.13)			Valori medi per arretrati a.p. di Tab.12			Valori medi per arretrati a.p. di Tab.13		
	2012	2013	2014	2012	2013	2014	2012	2013	2014	2012	2013	2014	2012	2013	2014	2012	2013	2014
CATEGORIA C	106,1	105,37	104,84	27.713	27.772	27.946	22.706	22.730	22.733	5.007	5.042	5.213	0	0	0	162	565	52
CATEGORIA B	32,83	32,52	31,63	23.021	23.639	23.501	20.228	20.235	20.227	2.794	3.403	3.274	0	0	0	55	96	45
RESTANTE PERSONALE	3	3,83	4,75	27.939	27.707	26.126	21.075	21.089	20.980	6.863	6.618	5.146	0	0	0	0	0	0
Totale per Istituzione	183,44	182,3	179,68	30.708	31.102	30.104	24.120	23.877	23.688	6.588	7.225	6.416	0	0	0	293	422	52

1. Le Spese medie annue per ciascuna Categoria sono calcolate dividendo il totale delle spese delle qualifiche appartenenti alla categoria per le unità di riferimento (mensilità della tabella 12 / 12) della stessa categoria.
2. Le Spese medie annue per Istituzione sono calcolate come la somma su tutte le categorie del prodotto di ciascun valore medio * mensilità/12 divisa per il totale delle mensilità/12 sommate su tutte le categorie dell'Istituzione.

n.c: non calcolabile per mancanza di mensilità attribuite alla categoria

Giorni medi assenza - Dati riepilogativi dell'ultimo triennio

Gli aggiornamenti dei prospetti del riepilogo triennale saranno visibili dal giorno successivo a quello di salvataggio delle tabelle. Data ultimo aggiornamento dei valori calcolati: 07/07/2015 01:25:29. Gli aggiornamenti dei prospetti del riepilogo triennale vengono effettuati solo per gli ultimi 3 anni di rilevazione.

PERSONALE				GIORNI ASSENZA MEDI ANNUI								
Presenti di riferimento				Ferie			Assenza malattia retribuita			Altre assenze (meno formazione)		
	2012	2013	2014	2012	2013	2014	2012	2013	2014	2012	2013	2014
SEGRETARI COMUNALI E PROVINCIALI	0	1	1	n.c.	6	15	n.c.	0	0	n.c.	0	0
DIRETTORI GENERALI	1	0	0	20	0	0	0	0	0	0	0	0
DIRIGENTI	5	5	5	18	14,8	29,4	0,2	1	0	0	0	0
CATEGORIA D	35	34	33	33	29,03	43,61	4,26	11,56	13,27	4,89	1,82	5,36
CATEGORIA C	109	108	107	32,76	30,85	61	10,3	11,69	25,88	7,4	3,39	9,83
CATEGORIA B	39	38	37	28,28	30,03	29,49	8,92	13,26	16,22	4,64	3,53	4,7
RESTANTE PERSONALE	3	5	4	19,67	18	31,25	3	1,4	0	2	0,6	0
Totale personale a t. indeterminato al 31.12 (Tab. 1) o Valore Medio (1)	192	191	187	31,34	29,48	49,97	8,49	11,37	20,36	6,07	2,96	7,5

(1) Presenti di riferimento per determinare i gg di assenza: personale presente al 31.12 di tabella 1 - personale comandato/distaccato fuori ruolo, in esonero e in convenzione dell'amministrazione di tabella 3 + personale comandato/distaccato fuori ruolo esterno e in convenzione esterna di tabella 3

n.c: non calcolabile per mancanza di presenti di riferimento

Personale Flessibile (Tab.2 e SI1) - Dati riepilogativi dell'ultimo triennio

Gli aggiornamenti dei prospetti del riepilogo triennale saranno visibili dal giorno successivo a quello di salvataggio delle tabelle. Data ultimo aggiornamento dei valori calcolati: 07/07/2015 01:25:29. Gli aggiornamenti dei prospetti del riepilogo triennale vengono effettuati solo per gli ultimi 3 anni di rilevazione.

PERSONALE (Tab.2 e SI1)				Costo del lavoro (in euro)(Tab.14)				Spese/costi medi pro-capite(in euro)			
Unità/n.contratti	2012	2013	2014		2012	2013	2014	valori annui lordi	2012	2013	2014
Personale a tempo determinato	9,15	8,36	8,14	Retribuzioni, codice P015	200.828	200.702	182.641	valore medio	21.948	24.007	22.437
L.S.U./L.P.U.	0	0	0	Retribuzioni, codice P065	0	0	0	valore medio	-	-	-
Lavoratori Interinali	14	26	5	Retribuzioni, codice L105+P062	82.128	55.083	10.709	valore medio	5.866	2.119	2.142
Con Contratti formazione lavoro	0	0	0	Retribuzioni, codice P016	0	0	0	valore medio	-	-	-
N. contratti co.co.co (SI1)	0	0	0	Oneri per co.co.co. (codice L108)	0	0	0	valore medio riferito ai contratti di cococo attivi nell'anno	-	-	-

PERSONALE (Tab.2 e SI1)				Costo del lavoro (in euro)(Tab.14)				Spese/costi medi pro-capite(in euro)			
Unità/n.contratti	2012	2013	2014		2012	2013	2014	valori annui lordi	2012	2013	2014
N. incarichi di studio/ricerca e di consulenza (SI1)	2	2	2	Oneri per incarichi di studio/ricerca e di consulenza (codice L109)	25.917	27.590	262.750	valore medio riferito agli incarichi attivi nell'anno	12.959	13.795	131.375
N. contratti per prestazioni professionali consistenti nella resa di servizi o adempimenti obbligatori per legge (SI1)	2	1	1	Oneri per contratti resa servizi o adempimenti obbligatori per legge (codice L115)	126.131	182.356	733.278	valore medio riferito agli incarichi attivi nell'anno	63.066	182.356	733.278

Valore medio pro-capite della spesa non calcolabile se il personale di riferimento/contratti è uguale a zero

Provvedimento di riferimento della dotazione organica in vigore al 31/12

Delibera di G.C. n. 186 del 20/11/2013 Rideterminazione della dotazione organica

T1 Personale a Tempo Indeterminato

Qualifica	Dotazione	Tempo Pieno		Part Time Inf. 50%		Part Time Sup. 50%		Totale Dipendenti al 31/12	
		U	D	U	D	U	D	U	D
SEGRETARIO A	0	0	1	0	0	0	0	0	1
DIRIGENTE A TEMPO INDETERMINATO	7	3	1	0	0	0	0	3	1
DIRIGENTE A TEMPO DETERMINATO ART.110 C.1 TUEL	0	1	0	0	0	0	0	1	0
POSIZ. ECON. D6 - PROFILI ACCESSO D3	0	2	0	0	0	0	0	2	0
POSIZ.ECON. D5 PROFILI ACCESSO D3	0	0	1	0	0	0	0	0	1
POSIZ.ECON. D5 PROFILI ACCESSO D1	0	0	4	0	0	0	0	0	4
POSIZ.ECON. D4 PROFILI ACCESSO D1	0	5	7	0	0	0	0	5	7
POSIZIONE ECONOMICA DI ACCESSO D3	12	0	0	0	0	0	0	0	0
POSIZIONE ECONOMICA D3	0	1	0	0	0	0	1	1	1
POSIZIONE ECONOMICA DI ACCESSO D1	40	8	3	0	0	1	0	9	3

Qualifica	Dotazione	Tempo Pieno		Part Time Inf. 50%		Part Time Sup. 50%		Totale Dipendenti al 31/12	
		U	D	U	D	U	D	U	D
POSIZIONE ECONOMICA C5	0	9	21	0	1	1	2	10	24
POSIZIONE ECONOMICA C4	0	9	7	1	0	0	1	10	8
POSIZIONE ECONOMICA C3	0	18	6	2	0	1	0	21	6
POSIZIONE ECONOMICA C2	0	0	2	0	0	0	0	0	2
POSIZIONE ECONOMICA DI ACCESSO C1	136	15	11	0	0	0	0	15	11
POSIZ. ECON. B7 - PROFILO ACCESSO B3	0	2	1	0	0	0	0	2	1
POSIZ.ECON. B6 PROFILI ACCESSO B3	0	1	0	0	0	0	0	1	0
POSIZ.ECON. B5 PROFILI ACCESSO B3	0	0	1	0	0	0	0	0	1
POSIZ.ECON. B5 PROFILI ACCESSO B1	0	5	3	0	0	0	0	5	3
POSIZ.ECON. B4 PROFILI ACCESSO B3	0	0	0	0	0	1	0	1	0
POSIZ.ECON. B4 PROFILI ACCESSO B1	0	6	1	0	0	0	0	6	1
POSIZIONE ECONOMICA DI ACCESSO B3	14	0	0	0	0	0	0	0	0
POSIZIONE ECONOMICA B3	0	1	0	0	0	0	0	1	0
POSIZIONE ECONOMICA B2	0	1	0	0	0	0	0	1	0
POSIZIONE ECONOMICA DI ACCESSO B1	48	1	1	3	1	4	4	8	6
COLLABORATORE A T.D. ART. 90 TUEL	0	1	3	0	0	0	0	1	3
TOTALE :	257	89	74	6	2	8	8	103	84

T2 Personale con Contratto o Modalità di Lavoro Flessibile

Categoria	A Tempo Determinato		Formazione Lavoro		Contratti di somministrazione (ex Interinale)		L.S.U./L.P.U.		Telelavoro - Personale indicato in T1		Personale soggetto a Turnazione - Personale indicato in T1		Personale soggetto a Reperibilità - Personale indicato in T1	
	U	D	U	D	U	D	U	D	U	D	U	D	U	D
CATEGORIA D	0	0	0	0	0	0	0	0	0	0	4	2	4	2
CATEGORIA C	2,03	6,11	0	0	0	0	0	0	0	0	26	11	26	11
CATEGORIA B	0	0	0	0	0	0	0	0	0	1	0	0	0	0
PERSONALE CONTRATTISTA	0	0	0	0	2	3	0	0	0	0	0	0	0	0
TOTALE :	2,03	6,11	0	0	2	3	0	0	0	1	30	13	30	13

T2A Personale con Rapporto di Lavoro Flessibile

Anzianità di servizio maturata al 31/12, anche in modo non continuativo, nell'attuale o in altre amministrazioni	Fino a 1 anno		Da 1 a 2 anni		Da 2 a 3 anni		Oltre i 3 anni	
	U	D	U	D	U	D	U	D
Personale con contratti di collaborazione coordinata e continuativa	-	-	-	-	-	-	-	-
Categoria	Tempo determinato							
CATEGORIA C	0	0	0	0	1	3	0	0
TOTALE Tempo determinato:	0	0	0	0	1	3	0	0

T3 Personale Comandato/Distaccato e Fuori Ruolo

LA TABELLA NON RISULTA RILEVATA

T4 Passaggi di Ruolo/Posizione Economica/Profilo

LA TABELLA NON RISULTA RILEVATA

T5 Personale Cessato

Qualifica	COLLOCAMENTO A RIPOSO PER LIMITI DI ETA'		DIMISSIONI (CON DIRITTO A PENSIONE)		PASSAGGI PER ESTERNALIZZAZIONI		PASSAGGI AD ALTRE AMMINISTRAZIONI - STESSO COMPARTO		PASSAGGI AD ALTRE AMMINISTRAZIONI - ALTRO COMPARTO		RISOLUZ. RAPPORTO LAVORO - ART. 72, C. 11, L.133/08 E S.M.I.		LICENZIAMENTI		ALTRE CAUSE		Totale
	Uomini	Donne	Uomini	Donne	Uomini	Donne	Uomini	Donne	Uomini	Donne	Uomini	Donne	Uomini	Donne	Uomini	Donne	
POSIZ. ECON. D6 - PROFILO ACCESSO D1	-	-	1	0	-	-	-	-	-	-	-	-	-	-	-	-	1
POSIZIONE ECONOMICA C5	-	-	-	-	-	-	-	-	-	-	-	-	-	-	0	1	1
POSIZIONE ECONOMICA B3	1	0	-	-	-	-	-	-	-	-	-	-	-	-	-	-	1
COLLABORATORE A T.D. ART. 90 TUEL	-	-	-	-	-	-	-	-	-	-	-	-	-	-	1	0	1
TOTALE	1	0	1	0	0	0	0	0	0	0	0	0	0	0	1	1	4

T6 Personale Assunto

LA TABELLA NON RISULTA RILEVATA

T7 Dipendenti per Anzianità di Servizio

Fasce dipendenti per anzianità di servizio da - a :	0-5		6-10		11-15		16-20		21-25		26-30		31-35		36-40		41-43		44 e oltre		Totale Pers.
	U	D	U	D	U	D	U	D	U	D	U	D	U	D	U	D	U	D	U	D	
SEGRETARIO A	0	1	-	-	-	-	-	-	-	-	-	-	-	-	-	-	-	-	-	-	1
DIRIGENTE A TEMPO INDETERMINATO	1	0	1	0	1	0	0	1	-	-	-	-	-	-	-	-	-	-	-	-	4
DIRIGENTE A TEMPO DETERMINATO ART.110 C.1 TUEL	1	0	-	-	-	-	-	-	-	-	-	-	-	-	-	-	-	-	-	-	1
POSIZ. ECON. D6 - PROFILI ACCESSO D3	-	-	-	-	-	-	1	0	1	0	-	-	-	-	-	-	-	-	-	-	2
POSIZ.ECON. D5 PROFILI ACCESSO D3	-	-	-	-	0	1	-	-	-	-	-	-	-	-	-	-	-	-	-	-	1
POSIZ.ECON. D5 PROFILI ACCESSO D1	-	-	-	-	-	-	-	-	-	-	-	-	-	-	0	4	-	-	-	-	4
POSIZ.ECON. D4 PROFILI ACCESSO D1	-	-	-	-	-	-	-	-	-	-	2	1	-	-	3	6	-	-	-	-	12
POSIZIONE ECONOMICA D3	-	-	-	-	0	1	-	-	-	-	-	-	-	-	1	0	-	-	-	-	2
POSIZIONE ECONOMICA DI ACCESSO D1	-	-	-	-	4	2	2	0	-	-	1	1	1	0	1	0	-	-	-	-	12
POSIZIONE ECONOMICA C5	0	1	-	-	1	0	3	4	0	1	4	3	2	10	0	5	-	-	-	-	34
POSIZIONE ECONOMICA C4	0	1	-	-	3	3	2	1	-	-	3	0	1	0	1	3	-	-	-	-	18
POSIZIONE ECONOMICA C3	-	-	-	-	20	6	-	-	-	-	1	0	-	-	-	-	-	-	-	-	27
POSIZIONE ECONOMICA C2	0	1	0	1	-	-	-	-	-	-	-	-	-	-	-	-	-	-	-	-	2
POSIZIONE ECONOMICA DI ACCESSO C1	0	1	5	8	-	-	-	-	2	1	5	0	2	0	1	1	-	-	-	-	26

Fasce dipendenti per anzianità di servizio da - a :	0-5		6-10		11-15		16-20		21-25		26-30		31-35		36-40		41-43		44 e oltre		Totale Pers.
	U	D	U	D	U	D	U	D	U	D	U	D	U	D	U	D	U	D	U	D	
POSIZ. ECON. B7 - PROFILO ACCESSO B3	-	-	-	-	1	1	-	-	-	-	-	-	-	-	-	-	1	0	-	-	3
POSIZ.ECON. B6 PROFILI ACCESSO B3	-	-	-	-	-	-	-	-	1	0	-	-	-	-	-	-	-	-	-	-	1
POSIZ.ECON. B5 PROFILI ACCESSO B3	-	-	-	-	-	-	-	-	-	-	-	-	-	-	-	-	0	1	-	-	1
POSIZ.ECON. B5 PROFILI ACCESSO B1	-	-	-	-	-	-	0	1	2	0	0	2	3	0	-	-	-	-	-	-	8
POSIZ.ECON. B4 PROFILI ACCESSO B3	-	-	1	0	-	-	-	-	-	-	-	-	-	-	-	-	-	-	-	-	1
POSIZ.ECON. B4 PROFILI ACCESSO B1	-	-	-	-	-	-	-	-	1	0	3	1	-	-	1	0	1	0	-	-	7
POSIZIONE ECONOMICA B3	-	-	-	-	-	-	-	-	-	-	-	-	-	-	1	0	-	-	-	-	1
POSIZIONE ECONOMICA B2	-	-	-	-	-	-	-	-	-	-	-	-	-	-	1	0	-	-	-	-	1
POSIZIONE ECONOMICA DI ACCESSO B1	-	-	8	6	-	-	-	-	-	-	-	-	-	-	-	-	-	-	-	-	14
COLLABORATORE A T.D. ART. 90 TUEL	1	3	-	-	-	-	-	-	-	-	-	-	-	-	-	-	-	-	-	-	4
TOTALE :	3	8	15	15	30	14	8	7	7	2	19	8	9	10	10	19	2	1	0	0	187

T8 Dipendenti per Età

Fasce dipendenti per età da - a :	0-19		20-24		25-29		30-34		35-39		40-44		45-49		50-54		55-59		60-64		65-67		68-99		Tot. Pers .
	U	D	U	D	U	D	U	D	U	D	U	D	U	D	U	D	U	D	U	D	U	D	U	D	
SEGRETARIO A	-	-	-	-	-	-	-	-	-	-	-	-	-	-	-	-	-	-	0	1	-	-	-	-	1
DIRIGENTE A TEMPO INDETERMINATO	-	-	-	-	-	-	-	-	-	-	-	-	2	0	1	0	-	-	0	1	-	-	-	-	4
DIRIGENTE A TEMPO DETERMINATO ART.110 C.1 TUEL	-	-	-	-	-	-	-	-	-	-	-	-	-	-	-	-	-	-	1	0	-	-	-	-	1
POSIZ. ECON. D6 - PROFILI ACCESSO D3	-	-	-	-	-	-	-	-	-	-	-	-	-	-	-	-	2	0	-	-	-	-	-	-	2
POSIZ.ECON. D5 PROFILI ACCESSO D3	-	-	-	-	-	-	-	-	-	-	-	-	-	-	0	1	-	-	-	-	-	-	-	-	1
POSIZ.ECON. D5 PROFILI ACCESSO D1	-	-	-	-	-	-	-	-	-	-	-	-	-	-	-	-	-	-	0	4	-	-	-	-	4
POSIZ.ECON. D4 PROFILI ACCESSO D1	-	-	-	-	-	-	-	-	-	-	-	-	-	-	1	1	2	4	2	2	-	-	-	-	12
POSIZIONE ECONOMICA D3	-	-	-	-	-	-	-	-	-	-	-	-	0	1	-	-	-	-	1	0	-	-	-	-	2
POSIZIONE ECONOMICA DI ACCESSO D1	-	-	-	-	-	-	-	-	0	1	0	1	1	1	4	0	4	0	-	-	-	-	-	-	12
POSIZIONE ECONOMICA C5	-	-	-	-	-	-	-	-	0	1	1	0	1	2	2	5	3	9	3	7	-	-	-	-	34
POSIZIONE ECONOMICA C4	-	-	-	-	-	-	-	-	0	1	2	0	3	3	1	1	2	3	2	0	-	-	-	-	18
POSIZIONE ECONOMICA C3	-	-	-	-	-	-	2	0	6	2	5	1	3	3	1	0	3	0	1	0	-	-	-	-	27
POSIZIONE ECONOMICA C2	-	-	-	-	-	-	-	-	-	-	-	-	0	1	-	-	0	1	-	-	-	-	-	-	2
POSIZIONE ECONOMICA DI ACCESSO C1	-	-	-	-	-	-	0	2	2	0	0	3	2	2	4	2	6	2	1	0	-	-	-	-	26

Fasce dipendenti per età da - a :	0-19		20-24		25-29		30-34		35-39		40-44		45-49		50-54		55-59		60-64		65-67		68-99		Tot. Pers .
Qualifica	U	D	U	D	U	D	U	D	U	D	U	D	U	D	U	D	U	D	U	D	U	D	U	D	
POSIZ. ECON. B7 - PROFILO ACCESSO B3	-	-	-	-	-	-	-	-	-	-	-	-	0	1	-	-	1	0	1	0	-	-	-	-	3
POSIZ.ECON. B6 PROFILI ACCESSO B3	-	-	-	-	-	-	-	-	-	-	1	0	-	-	-	-	-	-	-	-	-	-	-	-	1
POSIZ.ECON. B5 PROFILI ACCESSO B3	-	-	-	-	-	-	-	-	-	-	-	-	-	-	-	-	-	-	0	1	-	-	-	-	1
POSIZ.ECON. B5 PROFILI ACCESSO B1	-	-	-	-	-	-	-	-	-	-	-	-	0	1	0	2	2	0	2	0	1	0	-	-	8
POSIZ.ECON. B4 PROFILI ACCESSO B3	-	-	-	-	-	-	-	-	-	-	-	-	1	0	-	-	-	-	-	-	-	-	-	-	1
POSIZ.ECON. B4 PROFILI ACCESSO B1	-	-	-	-	-	-	-	-	-	-	-	-	-	-	2	1	2	0	2	0	-	-	-	-	7
POSIZIONE ECONOMICA B3	-	-	-	-	-	-	-	-	-	-	-	-	-	-	-	-	1	0	-	-	-	-	-	-	1
POSIZIONE ECONOMICA B2	-	-	-	-	-	-	-	-	-	-	-	-	-	-	-	-	1	0	-	-	-	-	-	-	1
POSIZIONE ECONOMICA DI ACCESSO B1	-	-	-	-	-	-	-	-	4	0	3	1	0	1	1	2	0	1	0	1	-	-	-	-	14
COLLABORATORE A T.D. ART. 90 TUEL	-	-	-	-	-	-	0	3	-	-	1	0	-	-	-	-	-	-	-	-	-	-	-	-	4
TOTALE :	0	0	0	0	0	0	2	5	12	5	13	6	13	16	17	15	29	20	16	17	1	0	0	0	187

T9 Dipendenti per Titolo di Studio

Qualifica	FINO ALLA SCUOLA DELL'OBBLIGO		LICENZA MEDIA SUPERIORE		LAUREA BREVE		LAUREA		SPECIALIZZAZIONE POST LAUREA / DOTTORATO DI RICERCA		ALTRI TITOLI POST LAUREA		Totale
	Uomini	Donne	Uomini	Donne	Uomini	Donne	Uomini	Donne	Uomini	Donne	Uomini	Donne	
SEGRETARIO A	-	-	-	-	-	-	0	1	-	-	-	-	1
DIRIGENTE A TEMPO INDETERMINATO	-	-	1	0	-	-	2	1	-	-	-	-	4
DIRIGENTE A TEMPO DETERMINATO ART.110 C.1 TUEL	-	-	-	-	-	-	1	0	-	-	-	-	1
POSIZ. ECON. D6 - PROFILI ACCESSO D3	-	-	-	-	-	-	2	0	-	-	-	-	2
POSIZ.ECON. D5 PROFILI ACCESSO D3	-	-	-	-	-	-	0	1	-	-	-	-	1
POSIZ.ECON. D5 PROFILI ACCESSO D1	-	-	0	1	-	-	0	3	-	-	-	-	4
POSIZ.ECON. D4 PROFILI ACCESSO D1	2	1	3	6	-	-	-	-	-	-	-	-	12
POSIZIONE ECONOMICA D3	-	-	1	0	-	-	0	1	-	-	-	-	2
POSIZIONE ECONOMICA DI ACCESSO D1	1	0	8	2	-	-	0	1	-	-	-	-	12
POSIZIONE ECONOMICA C5	2	2	8	22	-	-	-	-	-	-	-	-	34
POSIZIONE ECONOMICA C4	5	1	5	7	-	-	-	-	-	-	-	-	18
POSIZIONE ECONOMICA C3	1	0	20	6	-	-	-	-	-	-	-	-	27
POSIZIONE ECONOMICA C2	-	-	0	1	-	-	0	1	-	-	-	-	2
POSIZIONE ECONOMICA DI ACCESSO C1	6	3	9	8	-	-	-	-	-	-	-	-	26
POSIZ. ECON. B7 - PROFILO ACCESSO B3	1	0	1	1	-	-	-	-	-	-	-	-	3

Qualifica	FINO ALLA SCUOLA DELL'OBBLIGO		LICENZA MEDIA SUPERIORE		LAUREA BREVE		LAUREA		SPECIALIZZAZIONE POST LAUREA / DOTTORATO DI RICERCA		ALTRI TITOLI POST LAUREA		Totale
	Uomini	Donne	Uomini	Donne	Uomini	Donne	Uomini	Donne	Uomini	Donne	Uomini	Donne	
POSIZ.ECON. B6 PROFILI ACCESSO B3	-	-	1	0	-	-	-	-	-	-	-	-	1
POSIZ.ECON. B5 PROFILI ACCESSO B3	0	1	-	-	-	-	-	-	-	-	-	-	1
POSIZ.ECON. B5 PROFILI ACCESSO B1	4	0	1	3	-	-	-	-	-	-	-	-	8
POSIZ.ECON. B4 PROFILI ACCESSO B3	1	0	-	-	-	-	-	-	-	-	-	-	1
POSIZ.ECON. B4 PROFILI ACCESSO B1	6	1	-	-	-	-	-	-	-	-	-	-	7
POSIZIONE ECONOMICA B3	1	0	-	-	-	-	-	-	-	-	-	-	1
POSIZIONE ECONOMICA B2	1	0	-	-	-	-	-	-	-	-	-	-	1
POSIZIONE ECONOMICA DI ACCESSO B1	8	4	0	1	-	-	0	1	-	-	-	-	14
COLLABORATORE A T.D. ART. 90 TUEL	-	-	1	3	-	-	-	-	-	-	-	-	4
Totale	39	13	59	61	-	-	5	10	-	-	-	-	187

T11 Giorni di Assenza

Qualifica	FERIE		ASSENZE PER MALATTIA RETRIBUITE		CONGEDI RETRIBUITI AI SENSI DELL'ART.42, C.5, DLGS 151/2001		LEGGE 104/92		ASS.RETRIB.: MATERNITA', CONGEDO PARENT.,MALATTIA FIGLIO		ALTRI PERMESSI ED ASSENZE RETRIBUITE		SCIOPERO		ALTRE ASSENZE NON RETRIBUITE		FORMAZIONE		Totale
	U	D	U	D	U	D	U	D	U	D	U	D	U	D	U	D	U	D	
SEGRETARIO A	0	15	-	-	-	-	-	-	-	-	-	-	-	-	-	-	-	-	15
DIRIGENTE A TEMPO INDETERMINATO	99	30	-	-	-	-	-	-	-	-	-	-	-	-	-	-	-	-	129
DIRIGENTE A TEMPO DETERMINATO ART.110 C.1 TUEL	18	0	-	-	-	-	-	-	-	-	-	-	-	-	-	-	-	-	18
POSIZ. ECON. D6 - PROFILI ACCESSO D3	62	0	4	0	1	0	-	-	-	-	-	-	0	1	-	-	-	-	68
POSIZ. ECON. D6 - PROFILO ACCESSO D1	1	0	-	-	-	-	-	-	-	-	-	-	-	-	-	-	-	-	1
POSIZ.ECON. D5 PROFILI ACCESSO D3	0	29	0	6	0	1	-	-	-	-	0	1	-	-	-	-	-	-	37

Qualifica	FERIE		ASSENZE PER MALATTIA RETRIBUITE		CONGEDI RETRIBUITI AI SENSI DELL'ART.42, C.5, DLGS 151/2001		LEGGE 104/92		ASS.RETRIB.: MATERNITA', CONGEDO PARENT.,MALATTIA FIGLIO		ALTRI PERMESSI ED ASSENZE RETRIBUITE		SCIOPERO		ALTRE ASSENZE NON RETRIBUITE		FORMAZIONE		Totale
	U	D	U	D	U	D	U	D	U	D	U	D	U	D	U	D	U	D	
POSIZ.ECON. D5 PROFILI ACCESSO D1	0	139	0	3	0	1	0	6	-	-	0	3	0	2	-	-	-	-	154
POSIZ.ECON. D4 PROFILI ACCESSO D1	105	252	48	30	15	14	0	21	-	-	2	1	-	-	-	-	-	-	488
POSIZIONE ECONOMICA D3	20	30	134	20	0	1	-	-	-	-	-	-	-	-	-	-	-	-	205
POSIZIONE ECONOMICA DI ACCESSO D1	307	494	92	101	8	21	44	27	-	-	0	7	-	-	-	-	-	-	1.101
POSIZIONE ECONOMICA C5	354	791	194	400	8	16	0	86	-	-	3	21	1	2	-	-	-	-	1.876
POSIZIONE ECONOMICA C4	319	269	134	85	1	2	-	-	7	0	-	-	-	-	-	-	-	-	817
POSIZIONE ECONOMICA C3	705	213	280	57	16	16	137	7	73	0	-	-	1	0	-	-	-	-	1.505
POSIZIONE ECONOMICA C2	0	67	0	47	0	2	-	-	-	-	-	-	-	-	-	-	-	-	116
POSIZIONE ECONOMICA DI ACCESSO C1	2.064	1.745	818	754	36	42	180	122	104	31	30	102	4	2	-	-	-	-	6.034
POSIZ. ECON. B7 - PROFILO ACCESSO B3	20	32	68	0	-	-	-	-	-	-	-	-	-	-	-	-	-	-	120

Qualifica	FERIE		ASSENZE PER MALATTIA RETRIBUITE		CONGEDI RETRIBUITI AI SENSI DELL'ART.42, C.5, DLGS 151/2001		LEGGE 104/92		ASS.RETRIB.: MATERNITA', CONGEDO PARENT.,MALATTIA FIGLIO		ALTRI PERMESSI ED ASSENZE RETRIBUITE		SCIOPERO		ALTRE ASSENZE NON RETRIBUITE		FORMAZIONE		Totale
	U	D	U	D	U	D	U	D	U	D	U	D	U	D	U	D	U	D	
POSIZ.ECON. B6 PROFILI ACCESSO B3	19	0	12	0	-	-	-	-	-	-	-	-	-	-	-	-	-	-	31
POSIZ.ECON. B5 PROFILI ACCESSO B3	0	47	0	5	0	1	-	-	-	-	-	-	-	-	-	-	-	-	53
POSIZ.ECON. B5 PROFILI ACCESSO B1	143	97	101	74	1	1	35	0	-	-	-	-	0	1	6	0	-	-	459
POSIZ.ECON. B4 PROFILI ACCESSO B3	29	0	2	0	-	-	-	-	-	-	-	-	-	-	-	-	-	-	31
POSIZ.ECON. B4 PROFILI ACCESSO B1	166	27	141	0	4	0	16	0	-	-	-	-	-	-	6	0	-	-	360
POSIZIONE ECONOMICA B3	85	0	23	0	-	-	-	-	-	-	2	0	-	-	-	-	-	-	110
POSIZIONE ECONOMICA B2	31	0	84	0	-	-	-	-	-	-	-	-	-	-	1	0	-	-	116
POSIZIONE ECONOMICA DI ACCESSO B1	241	154	78	12	1	1	12	31	44	0	8	0	-	-	3	0	-	-	585
COLLABORATORE A T.D. ART. 90 TUEL	55	70	-	-	-	-	-	-	-	-	-	-	-	-	-	-	-	-	125
Totale	4.843	4.501	2.213	1.594	91	119	424	300	228	31	45	135	6	8	16	0	-	-	14.554

T12 Oneri per Competenze Stipendiali

Qualifica	MENSILITA'	STIPENDIO	I.I.S.	R.I.A./ PROGR. ECONOMICA DI ANZIANITA'	TREDICESIM A MENSILITA'	ARRETRATI ANNO CORRENTE	ARRETRATI PER ANNI PRECEDENTI	RECUPERI PER RITARDI ASSENZE ECC.	Importo Totale
	N° Mesi	Importo							
SEGREARIO A	12	39.979	-	1.473	5.264	-	-	-	46.716
DIRIGENTE A TEMPO INDETERMINATO	48	159.917	-	1.585	13.459	-	-	-	174.961
DIRIGENTE A TEMPO DETERMINATO ART.110 C.1 TUEL	12	39.979	-	-	3.332	-	-	-	43.311
POSIZ. ECON. D6 - PROFILI ACCESSO D3	24	56.686	-	868	4.861	-	-	-	62.415
POSIZ. ECON. D6 - PROFILO ACCESSO D1	.05	118	-	-	-	-	-	-	118
POSIZ.ECON. D5 PROFILI ACCESSO D3	12	26.511	-	-	2.241	-	-	-	28.752
POSIZ.ECON. D5 PROFILI ACCESSO D1	48	106.044	-	3.567	9.201	-	-	-	118.812

Qualifica	MENSILITA'	STIPENDIO	I.I.S.	R.I.A./ PROGR. ECONOMICA DI ANZIANITA'	TREDICESIM A MENSILITA'	ARRETRATI ANNO CORRENTE	ARRETRATI PER ANNI PRECEDENTI	RECUPERI PER RITARDI ASSENZE ECC.	Importo Totale
	N° Mesi	Importo							
POSIZ.ECON. D4 PROFILI ACCESSO D1	144	304.533	-	7.835	26.221	-	-	-	338.589
POSIZIONE ECONOMICA D3	21,48	43.335	-	3.606	3.938	-	-	-	50.879
POSIZIONE ECONOMICA DI ACCESSO D1	140,04	246.945	-	1.087	20.946	-	-	-	268.978
POSIZIONE ECONOMICA C5	405,07	738.819	-	13.578	62.445	-	-	1.315	813.527
POSIZIONE ECONOMICA C4	207,96	366.082	-	3.667	31.265	-	-	-	401.014
POSIZIONE ECONOMICA C3	309,04	527.253	-	270	44.190	-	-	-	571.713
POSIZIONE ECONOMICA C2	24	39.836	-	2.489	3.461	-	-	-	45.786
POSIZIONE ECONOMICA DI ACCESSO C1	311,99	505.043	-	3.453	42.760	-	-	-	551.256
POSIZ. ECON. B7 - PROFILO ACCESSO B3	36	59.635	-	1.509	5.146	-	-	-	66.290
POSIZ.ECON. B6 PROFILI ACCESSO B3	12	19.144	-	-	1.612	-	-	-	20.756
POSIZ.ECON. B5 PROFILI ACCESSO B3	12	18.809	-	948	1.663	-	-	-	21.420
POSIZ.ECON. B5 PROFILI ACCESSO B1	95,49	149.687	-	2.824	12.748	-	-	-	165.259

Qualifica	MENSILITA'	STIPENDIO	I.I.S.	R.I.A./ PROGR. ECONOMICA DI ANZIANITA'	TREDICESIM A MENSILITA'	ARRETRATI ANNO CORRENTE	ARRETRATI PER ANNI PRECEDENTI	RECUPERI PER RITARDI ASSENZE ECC.	Importo Totale
	N° Mesi	Importo							
POSIZ.ECON. B4 PROFILI ACCESSO B3	10,32	15.928	-	-	1.337	-	-	-	17.265
POSIZ.ECON. B4 PROFILI ACCESSO B1	84	129.477	-	2.822	11.217	-	-	-	143.516
POSIZIONE ECONOMICA B3	21	31.902	-	963	2.755	-	-	-	35.620
POSIZIONE ECONOMICA B2	10,81	15.827	-	615	1.529	88	-	-	18.059
POSIZIONE ECONOMICA DI ACCESSO B1	97,93	139.874	-	-	11.706	-	-	-	151.580
COLLABORATORE A T.D. ART. 90 TUEL	57	92.407	-	-	7.724	-	-	474	99.657
Totale	2.156,18	3.873.770	-	53.159	331.021	88	-	1.789	4.256.249

T13 Oneri per Indennita' e Compensi Accessori

Qualifiche per le Voci di Spesa di Tipo I

Qualifica	IND. DI VACANZA CONTRATTUALE	IND. DI VIGILANZA	PERSONALE SCOLASTICO	RETRIBUZIONE DI POSIZIONE	RETRIBUZIONE DI RISULTATO	INDENNITA DI COMPARTO	INDENNITÀ ART. 42, COMMA 5-TER, D.LGS. 151/2001
SEGRETARIO A	242	0	0	40.070	0	0	0
DIRIGENTE A TEMPO INDETERMINATO	0	0	0	166.983	0	0	0
DIRIGENTE A TEMPO DETERMINATO ART.110 C.1 TUEL	0	0	0	41.745	0	0	0
POSIZ. ECON. D6 - PROFILI ACCESSO D3	425	0	0	1.549	0	1.246	0
POSIZ.ECON. D5 PROFILI ACCESSO D3	199	0	0	0	0	623	0

Qualifiche per le Voci di Spesa di Tipo I

Qualifica	IND. DI VACANZA CONTRATTUALE	IND. DI VIGILANZA	PERSONALE SCOLASTICO	RETRIBUZIONE DI POSIZIONE	RETRIBUZIONE DI RISULTATO	INDENNITA DI COMPARTO	INDENNITÀ ART. 42, COMMA 5-TER, D.LGS. 151/2001
POSIZ.ECON. D5 PROFILI ACCESSO D1	795	0	0	0	0	2.491	0
POSIZ.ECON. D4 PROFILI ACCESSO D1	2.284	4.443	0	0	0	7.474	0
POSIZIONE ECONOMICA D3	325	0	0	0	0	1.109	0
POSIZIONE ECONOMICA DI ACCESSO D1	1.852	3.333	0	0	0	7.266	0

Qualifiche per le Voci di Spesa di Tipo I

Qualifica	IND. DI VACANZA CONTRATTUALE	IND. DI VIGILANZA	PERSONALE SCOLASTICO	RETRIBUZIONE DI POSIZIONE	RETRIBUZIONE DI RISULTATO	INDENNITA DI COMPARTO	INDENNITÀ ART. 42, COMMA 5-TER, D.LGS. 151/2001
POSIZIONE ECONOMICA C5	5.542	9.843	14.113	0	0	18.540	0
POSIZIONE ECONOMICA C4	2.746	2.314	1.425	0	0	9.526	0
POSIZIONE ECONOMICA C3	3.956	21.106	0	0	0	14.155	0
POSIZIONE ECONOMICA C2	299	0	1.425	0	0	1.099	0

Qualifiche per le Voci di Spesa di Tipo I

Qualifica	IND. DI VACANZA CONTRATTUALE	IND. DI VIGILANZA	PERSONALE SCOLASTICO	RETRIBUZIONE DI POSIZIONE	RETRIBUZIONE DI RISULTATO	INDENNITA DI COMPARTO	INDENNITÀ ART. 42, COMMA 5-TER, D.LGS. 151/2001
POSIZIONE ECONOMICA DI ACCESSO C1	3.648	8.887	1.369	0	0	14.268	0
POSIZ. ECON. B7 - PROFILO ACCESSO B3	447	0	0	0	0	1.415	0
POSIZ.ECON. B6 PROFILI ACCESSO B3	144	0	0	0	0	472	0
POSIZ.ECON. B5 PROFILI ACCESSO B3	141	0	0	0	0	472	0

Qualifiche per le Voci di Spesa di Tipo I

Qualifica	IND. DI VACANZA CONTRATTUALE	IND. DI VIGILANZA	PERSONALE SCOLASTICO	RETRIBUZIONE DI POSIZIONE	RETRIBUZIONE DI RISULTATO	INDENNITA DI COMPARTO	INDENNITÀ ART. 42, COMMA 5-TER, D.LGS. 151/2001
POSIZ.ECON. B5 PROFILI ACCESSO B1	1.123	0	0	0	0	3.754	0
POSIZ.ECON. B4 PROFILI ACCESSO B3	119	0	0	0	0	406	0
POSIZ.ECON. B4 PROFILI ACCESSO B1	971	0	0	0	0	3.302	0
POSIZIONE ECONOMICA B3	239	0	0	0	0	826	0

Qualifiche per le Voci di Spesa di Tipo I

Qualifica	IND. DI VACANZA CONTRATTUALE	IND. DI VIGILANZA	PERSONALE SCOLASTICO	RETRIBUZIONE DI POSIZIONE	RETRIBUZIONE DI RISULTATO	INDENNITA DI COMPARTO	INDENNITÀ ART. 42, COMMA 5-TER, D.LGS. 151/2001
POSIZIONE ECONOMICA B2	119	0	0	0	0	426	0
POSIZIONE ECONOMICA DI ACCESSO B1	1.049	0	0	0	0	3.826	0
COLLABORATORE A T.D. ART. 90 TUEL	693	0	0	0	0	0	0
TOTALE	27.358	49.926	18.332	250.347	0	92.696	0

Le qualifiche relative alle voci di spesa di tipo S e T sono a pagina seguente

Qualifiche per le Voci di Spesa di Tipo S e T

Qualifica	INDENNITA' DI STAFF/COOPERAZIONE	COMPENSI ONERI RISCHI E DISAGI	COMPENSI AGGIUNTI AL SEGR. COMUNALE QUALI DIR. GENERALI	FONDO SPECIFICO RESPONSABILITA'	COMPENSI PRODUTTIVITA'	INCENTIVI ALLA PROGETTAZIONE EX LEGGE MERLONI	DIRITTI DI ROGITO-SEGRETARIA CONV.-IND.SCAVALCO	ONORARI AVVOCATI	COMPETENZE PERSONALE COMANDATO/DISTACCATO PRESSO L'AMM.NE	ARRETRATI A.P. PER COMPENSI RISULTATO/PRODUTTIVITA'	ARRETRATI ANNI PRECEDENTI	ALTRE SPESE ACCESSORIE ED INDENNITA' VARIE	STRAORDINARIO
SEGRETARIO A	0	0	0	0	0	0	4.342	0	0	1.929	0	1.363	0
DIRIGENTE A TEMPO INDETERMINATO	0	0	0	0	0	0	211	0	0	18.785	0	0	0
POSIZ. ECON. D6 - PROFILI ACCESSO D3	0	0	0	0	7.760	0	0	0	0	0	0	358	1.371
POSIZ. ECON. D5 PROFILI ACCESSO D3	0	0	0	0	4.039	419	0	0	0	0	0	179	0
POSIZ. ECON. D5	0	0	0	0	11.869	0	0	0	0	0	29	0	1.825

**PROFILI
ACCESSO
D1**

Qualifiche per le Voci di Spesa di Tipo S e T

Qualifica	INDENNITA' DI STAFF/CO LLABORAZIONE	COMPENSI ONERI RISCHI E DISAGI	COMPENSO AGGIUNTI VO AL SEGR. COMUNALE E QUALE DIR. GENERAL E	FONDO SPECIF. RESPONS AB.	COMPENSI PRODOTTI IVITA'	INCENTIVI ALLA PROGETT AZIONE EX LEGGE MERLONI	DIRITTI DI ROGITO- SEGRETE RIA CONV.- IND.SCAV ALCO	ONORARI AVVOCATI	COMPETE NZE PERSONA LE COMAND ATO/DIST ACCATO PRESSO L'AMM.NE	ARRETRA TI A.P. PER COMPENSI RISULTAT O/PRODU TTIVITA'	ARRETRA TI ANNI PRECEDE NTI	ALTRE SPESE ACCESSO RIE ED INDENNIT A' VARIE	STRAORD INARIO
POSIZ. EC ON. D4 PROFILI ACCESSO D1	0	7.736	0	0	50.485	10.695	0	0	0	0	1.643	0	4.503
POSIZION E ECONOMI CA D3	0	0	0	0	3.972	0	0	0	0	0	0	0	0
POSIZION E ECONOMI CA DI ACCESSO D1	0	7.149	0	0	40.896	6.408	0	0	0	0	834	1.709	5.964
POSIZION E ECONOMI CA C5	0	31.252	0	0	68.315	0	0	0	0	0	456	1.897	9.601

Qualifiche per le Voci di Spesa di Tipo S e T

Qualifica	INDENNITA' DI STAFF/CO LLABORAZIONE	COMPENSI ONERI RISCHI E DISAGI	COMPENSO AGGIUNTI VO AL SEGR. COMUNALE E QUALE DIR. GENERAL E	FONDO SPECIF. RESPONS AB.	COMPENSI PRODOTTI IVITA'	INCENTIVI ALLA PROGETT AZIONE EX LEGGE MERLONI	DIRITTI DI ROGITO- SEGRETE RIA CONV.- IND.SCAV ALCO	ONORARI AVVOCATI	COMPETE NZE PERSONA LE COMAND ATO/DIST ACCATO PRESSO L'AMM.NE	ARRETRA TI A.P. PER COMPENSI RISULTAT O/PRODU TTIVITÀ	ARRETRA TI ANNI PRECEDE NTI	ALTRE SPESE ACCESSO RIE ED INDENNIT A' VARIE	STRAORD INARIO
POSIZIONE ECONOMICA C4	0	6.473	0	0	50.088	5.741	0	0	0	0	1.259	2.684	10.957
POSIZIONE ECONOMICA C3	0	40.075	0	0	63.903	309	0	0	0	0	2.705	1.893	13.821
POSIZIONE ECONOMICA C2	0	1.035	0	0	3.510	0	0	0	0	0	0	810	0
POSIZIONE ECONOMICA DI ACCESSO C1	0	15.689	0	0	59.280	4.078	0	0	0	0	1.024	4.934	15.958

Qualifiche per le Voci di Spesa di Tipo S e T

Qualifica	INDENNITA' DI STAFF/COLLABORAZIONE	COMPENSI ONERI RISCHI E DISAGI	COMPENSO AGGIUNTI VO AL SEGR. COMUNALE QUALE DIR. GENERALE	FONDO SPECIF. RESPONSABIL.	COMPENSI PRODUTTIVITA'	INCENTIVI ALLA PROGETTAZIONE EX LEGGE MERLONI	DIRITTI DI ROGITO-SEGRETARIA CONV.-IND.SCAVALCO	ONORARI AVVOCATI	COMPETENZE PERSONALE COMANDATO/DISTACCATO PRESSO L'AMM.NE	ARRETRATI A.P. PER COMPENSI RISULTATO/PRODUTTIVITÀ	ARRETRATI ANNI PRECEDENTI	ALTRE SPESE ACCESSORIE ED INDENNITA' VARIE	STRAORDINARIO
POSIZ. ECON. B7 - PROFILO ACCESSO B3	0	1.452	0	0	5.777	0	0	0	0	0	204	166	2.070
POSIZ.ECON. B6 PROFILI ACCESSO B3	0	1.976	0	0	1.373	0	0	0	0	0	242	55	510
POSIZ.ECON. B5 PROFILI ACCESSO B3	0	0	0	0	2.184	0	0	0	0	0	0	55	0
POSIZ.ECON. B5 PROFILI ACCESSO	0	740	0	0	15.938	0	0	0	0	0	277	4.402	5.500

Qualifiche per le Voci di Spesa di Tipo S e T

Qualifica	INDENNITA' DI STAFF/COOPERAZIONE	COMPENSI ONERI RISCHI E DISAGI	COMPENSO AGGIUNTI VO AL SEGR. COMUNALE QUALE DIR. GENERALE	FONDO SPECIF. RESPONSABIL.	COMPENSI PRODUTTIVITA'	INCENTIVI ALLA PROGETTAZIONE EX LEGGE MERLONI	DIRITTI DI ROGITO-SEGRETARIA CONV.-IND.SCAVALCO	ONORARI AVVOCATI	COMPETENZE PERSONALE COMANDATO/DISTACCATO PRESSO L'AMM.NE	ARRETRATI A.P. PER COMPENSI RISULTATO/PRODUTTIVITÀ	ARRETRATI ANNI PRECEDENTI	ALTRE SPESE ACCESSORIE ED INDENNITA' VARIE	STRAORDINARIO
POSIZ. ECON. B4 PROFILI ACCESSO B3	0	0	0	0	2.570	0	0	0	0	0	0	0	0
POSIZ. ECON. B4 PROFILI ACCESSO B1	0	2.831	0	0	11.609	1.919	0	0	0	0	470	2.830	4.265
POSIZIONE ECONOMICA B3	0	280	0	0	2.278	0	0	0	0	0	0	113	1.508
POSIZIONE ECONOMICA B2	0	0	0	0	557	0	0	0	0	0	0	58	591

Qualifiche per le Voci di Spesa di Tipo S e T

Qualifica	INDENNITA' DI STAFF/COLLABORAZIONE	COMPENSI ONERI RISCHI E DISAGI	COMPENSO AGGIUNTI VO AL SEGR. COMUNALE QUALE DIR. GENERALE	FONDO SPECIF. RESPONSABILAB.	COMPENSI PRODUTTIVITA'	INCENTIVI ALLA PROGETTAZIONE EX LEGGE MERLONI	DIRITTI DI ROGITO-SEGRETARIA CONV.-IND.SCAVALCO	ONORARI AVVOCATI	COMPETENZE PERSONALE COMANDATO/DISTACCATO PRESSO L'AMM.NE	ARRETRATI A.P. PER COMPENSI RISULTATO/PRODUTTIVITÀ	ARRETRATI ANNI PRECEDENTI	ALTRE SPESE ACCESSORIE ED INDENNITA' VARIE	STRAORDINARIO
POSIZIONE ECONOMICA DI ACCESSO B1	0	0	0	0	7.466	458	0	0	0	0	243	0	2.782
COLLABORATORE A T.D. ART. 90 TUEL	0	0	0	0	23.750	0	0	0	0	0	0	0	0
TOTALE	0	116.688	0	0	437.619	30.027	4.553	0	0	20.714	9.386	23.506	81.226

La tabella relativa ai totali generali di tabella T13 si trova a pagina seguente

Totale generale di Tabella T13

Qualifica	TOTALE
SEGRETARIO A	47.946
DIRIGENTE A TEMPO INDETERMINATO	185.979
DIRIGENTE A TEMPO DETERMINATO ART.110 C.1 TUEL	41.745
POSIZ. ECON. D6 - PROFILI ACCESSO D3	12.709
POSIZ.ECON. D5 PROFILI ACCESSO D3	5.459
POSIZ.ECON. D5 PROFILI ACCESSO D1	17.009
POSIZ.ECON. D4 PROFILI ACCESSO D1	89.263
POSIZIONE ECONOMICA D3	5.406
POSIZIONE ECONOMICA DI ACCESSO D1	75.411
POSIZIONE ECONOMICA C5	159.559
POSIZIONE ECONOMICA C4	93.213
POSIZIONE ECONOMICA C3	161.923
POSIZIONE ECONOMICA C2	8.178
POSIZIONE ECONOMICA DI ACCESSO C1	129.135
POSIZ. ECON. B7 - PROFILO ACCESSO B3	11.531
POSIZ.ECON. B6 PROFILI ACCESSO B3	4.772
POSIZ.ECON. B5 PROFILI ACCESSO B3	2.852
POSIZ.ECON. B5 PROFILI ACCESSO B1	31.734
POSIZ.ECON. B4 PROFILI ACCESSO B3	3.095

POSIZ.ECON. B4 PROFILI ACCESSO B1	28.197
POSIZIONE ECONOMICA B3	5.244
POSIZIONE ECONOMICA B2	1.751
POSIZIONE ECONOMICA DI ACCESSO B1	15.824
COLLABORATORE A T.D. ART. 90 TUEL	24.443
TOTALE	1.162.378

T14 Altri Oneri che Concorrono a formare il Costo del Lavoro

Il versamento della quota Irap avviene con la percentuale di 'Irap commerciale' - Si

Voci di spesa :	Importo
ASSEGNI PER IL NUCLEO FAMILIARE	48.433
FORMAZIONE DEL PERSONALE	62.666
SOMME CORRISPOSTE AD AGENZIA DI SOMMINISTRAZIONE(INTERINALI)	550
INCARICHI LIBERO PROFESSIONALI/STUDIO/RICERCA/CONSULENZA	262.750
ALTRE SPESE	24.713
CONTRATTI PER RESA SERVIZI/ADEMPIMENTI OBBLIGATORI PER LEGGE	733.278
RETRIBUZIONI PERSONALE A TEMPO DETERMINATO	182.641
INDENNITA' DI MISSIONE E TRASFERIMENTO	1.071
CONTRIBUTI A CARICO DELL'AMM.NE SU COMP. FISSE E ACCESSORIE	1.557.880
IRAP	454.896
ONERI PER I CONTRATTI DI SOMMINISTRAZIONE(INTERINALI)	10.159
SOMME RIMBORSATE PER PERSONALE COMAND./FUORI RUOLO/IN CONV.	436.574
ALTRI RIMBORSI RICEVUTI DALLE AMMINISTRAZIONI (-)	165.702
Totale	3.609.909
Elenco istituzioni ed importi dei rimborsi effettuati	
P071 - Comune di Roma - Personale a Comando	

T15 Fondo per la contrattazione integrativa

Macrocategoria PERSONALE NON DIRIGENTE		
Voci di spesa :	Importo di competenza	
	Costituzione	Destinazione
Fondo unico per le risorse decentrate		
Risorse fisse aventi carattere di certezza e stabilità		
UNICO IMPORTO CONSOLIDATO ANNO 2003 (ART.31 C. 2 CCNL 02-05)	734.783	0
INCREMENTI CCNL 02-05 (ART. 32. CC. 1-2 C. 7)	74.096	0
RIA E ASS. AD PERSONAM PERS. CESSATO (ART.4 C. 2 CCNL 00-01)	68.481	0
ALTRE RISORSE FISSE CON CARATTERE DI CERTEZZA E STABILITÀ	72.702	0
DEC FONDO/PARTE FISSA RID PROP PERS (ART.9 C2BIS L.122/10)	-70.797	0
ALTRE DECURTAZIONE DEL FONDO / PARTE FISSA	-5.280	0
totale Risorse fisse aventi carattere di certezza e stabilità Fondo unico	873.985	0
Risorse variabili		
QUOTE PER LA PROGETTAZIONE (ART. 92 CC. 5-6 D.LGS. 163/06)	130.000	0
RISP DA STRAORD ACCERT A CONSUNT (ART14 C. 1 CCNL 98-01)	4.285	0
NUOVI SERVIZI O RIORG. (ART. 15 C. 5 - P.VARIAB. CCNL 98-01)	64.000	0
SOMME NON UTILIZZATE FONDO ANNO PRECEDENTE	8.800	0
DEC FONDO/PARTE VARIAB. RID PROP PERS(ART.9 C.2BIS L.122/10)	-4.796	0
totale Risorse variabili Fondo unico	202.289	0
totale Fondo unico	1.076.274	0

Macrocategoria PERSONALE NON DIRIGENTE

Voci di spesa :	Importo di competenza	
	Costituzione	Destinazione
Fondo unico per le risorse decentrate		
Destinazioni non contrattate specificamente dal CI di rif.to		
INDENNITÀ DI COMPARTO QUOTA CARICO FONDO	0	84.308
PROGRESSIONI ORIZZONTALI STORICHE	0	263.974
ALTRI ISTITUTI NON COMPRESI FRA I PRECEDENTI	0	12.490
totale Destinazioni non contrattate specificamente dal CI di rif.to Fondo unico	0	360.772
Destinazioni contrattate specificamente dal CI di rif.to		
INDENNITÀ DI RESPONSABILITÀ / PROFESSIONALITÀ - CONTR	0	143.500
INDENNITÀ TURNO, RISCHIO, DISAGIO ECC. - CONTR	0	177.000
PRODUTTIVITÀ / PERFORMANCE COLLETTIVA - CONTR	0	201.002
PRODUTTIVITÀ / PERFORMANCE INDIVIDUALE - CONTR	0	64.000
ALTRI ISTITUTI NON COMPRESI FRA I PRECEDENTI - CONTR	0	130.000
totale Destinazioni contrattate specificamente dal CI di rif.to Fondo unico	0	715.502
totale Fondo unico	0	1.076.274
Totale	1.076.274	1.076.274

Macrocategoria DIRIGENTI

Voci di spesa :	Importo di competenza	
	Costituzione	Destinazione
Risorse per la retribuzione di posizione e di risultato		
Risorse fisse aventi carattere di certezza e stabilità		
POSIZIONE E RISULTATO ANNO 1998 (ART.26 C.1 L. A CCNL 98-01)	126.408	0
INCREMENTI CCNL 04-05 (ART. 4 CC. 1,4)	4.320	0
INCREMENTI CCNL 06-09 (ART. 16 CC. 1,4)	5.451	0
INCREMENTI CCNL 08-09 (ART. 5 CC. 1,4)	13.789	0
DECURTAZIONE FONDO 3.356,97 EURO (ART.1 C.3 L. E CCNL 00-01)	-20.142	0
totale Risorse fisse aventi carattere di certezza e stabilità Risorse posizione risultato	129.826	0
Risorse variabili		
INTEGRAZIONE 1,2% (ART. 26 C. 2 CCNL 98-01)	14.514	0
RIORGANIZZ. (ART. 26 C. 3 - PARTE VARIAB. CCNL 98-01)	100.604	0
ALTRE DECURTAZIONI DEL FONDO / PARTE VARIABILE	-52.912	0
totale Risorse variabili Risorse posizione risultato	62.206	0
totale Risorse posizione risultato	192.032	0
Risorse per la retribuzione di posizione e di risultato		
Destinazioni non contrattate specificamente dal CI di rif.to		
RETRIBUZIONE DI POSIZIONE	0	166.984

Macrocategoria DIRIGENTI

Voci di spesa :	Importo di competenza	
	Costituzione	Destinazione
RETRIBUZIONE DI RISULTATO	0	25.048
totale Destinazioni non contrattate specificamente dal CI di rif.to Risorse posizione risultato	0	192.032
totale Risorse posizione risultato	0	192.032
Totale	192.032	192.032

SOTTOSCRIZIONE DELL'ORGANO DI CONTROLLO

Con la sottoscrizione l'organo di controllo attesta la veridicità delle informazioni fornite dall'istituzione nella presente scheda.

Con la certificazione positiva del contratto integrativo annuale, i revisori attestano che:

? *gli oneri della contrattazione integrativa sono stati previsti negli strumenti di programmazione dell'Istituzione (art. 40, comma 3, d.lgs. n. 165/2001)*

? *nella definizione delle risorse che finanziano il fondo indicate in tabella 15, l'Istituzione si è attenuta ai vincoli fissati dal CCNL*

? *nell'utilizzo delle risorse indicate in tabella 15, l'Istituzione ha rispettato i vincoli di destinazione fissati dal CCNL*

Firma del Presidente del collegio dei revisori

Tabella di Riconciliazione

Voci di Spesa/Costo	Importo Sico	Importo Siope	Importo Bilancio	Nota
Totale T12	4256249	5347930	0	errore imputazione codice siope
Totale T13	1162378			
Assegno T14	48433			
L010 - GESTIONE MENSE	0	0	0	
L011 - EROGAZIONE BUONI PASTO	0	0	0	
L020 - FORMAZIONE DEL PERSONALE	62666	63497	0	errata imputazione codice siope
L090 - BENESSERE DEL PERSONALE	0	0	0	
L100 - EQUO INDENNIZZO AL PERSONALE	0	0	0	
L105 - SOMME CORRISPOSTE AD AGENZIA DI SOMMINISTRAZIONE(INTERINALI)	550	0	0	errata imputazione codice siope
L107 - COPERTURE ASSICURATIVE	0	0	0	
L108 - CONTRATTI DI COLLABORAZIONE COORDINATA E CONTINUATIVA	0	0	0	
L109 - INCARICHI LIBERO PROFESSIONALI/STUDIO/RICERCA/CONSULENZA	262750	314272	0	errata imputazione codice siope
L115 - CONTRATTI PER RESA SERVIZI/ADEMPIMENTI OBBLIGATORI PER LEGGE	733278	733278	0	
L110 - ALTRE SPESE	24713	0	0	errore imputazione codice siope
P015 - RETRIBUZIONI PERSONALE A TEMPO DETERMINATO	182641	207766	0	errore imputazione codice siope
P016 - RETRIBUZIONI PERSONALE CON CONTRATTO DI FORMAZIONE E LAVORO	0	0	0	
P030 - INDENNITA' DI MISSIONE E TRASFERIMENTO	1071	632	0	errore imputazione codice siope

P035 - CONTRIBUTI A CARICO DELL'AMM. PER FONDI PREV. COMPLEMENTARE	0	0	0	
P055 - CONTRIBUTI A CARICO DELL'AMM.NE SU COMP. FISSE E ACCESSORIE	1557880	1543968	0	errore imputazione codice siope
P058 - QUOTE ANNUE ACCANTONAMENTO TFR O ALTRA IND. FINE SERVIZIO	0	0	0	
P061 - IRAP	454896	464459	0	errore imputazione codice siope
P062 - ONERI PER I CONTRATTI DI SOMMINISTRAZIONE(INTERINALI)	10159	0	0	errata imputazione codice siope
P065 - COMPENSI PER PERSONALE LSU/LPU	0	0	0	
SOMME RIMBORSATE ALLE AMMINISTRAZIONI PER SPESE DI PERSONALE (sommatoria dei diversi rimborsi presenti in tabella 14)	436574	178275	0	errore imputazione codice siope
TOTALE GENERALE	9194238	8854077	0	
RIMBORSI RICEVUTI DALLE AMMINISTRAZIONI PER SPESE DI PERSONALE (a riduzione) (sommatoria dei diversi rimborsi presenti in tabella 14)	165702	0	0	
TOTALE GENERALE AL NETTO DEI RIMBORSI	9028536	8854077	0	

Scheda Informativa 1

Informazioni Istituzione

Partita IVA : 01133581007

Codice Fiscale : 02910820584

Telefono : 06/9888204

Fax : 06/9888274

Email : ufficio.stipendi@comune.nettuno.roma.it

Via : GIACOMO MATTEOTTI

Numero Civico : 37

C.A.P. : 00048

Città : NETTUNO

Provincia : RM

Codice Catastale : F880

Popolazione residente : 48389

Superficie(Kmq) : 71.64

Indirizzo pagina web dell'ente : <http://www.comune.nettuno.roma.it>

Responsabile del Procedimento Amministrativo di cui alla legge 7/8/90, N.241 Capo II

(in assenza di tale indicazione sarà considerato responsabile il direttore generale)

Cognome	Nome	Telefono	Fax	E-Mail
DELLO CICCHI	RITA	06988891	0698889251	RITA.DELLOCICCHI@COMUNE.N ETTUNO.ROMA.IT

Referente Da Contattare

Cognome	Nome	Telefono	Fax	E-Mail
NORI	ANGELO	0698889204	0698889274	ufficio.stipendi@comune.roma.nettuno.it

Riepilogo Domande Presenti Nella Circolare

I modelli debbono essere sottoscritti dai revisori dei conti

Domande presenti in circolare:

INDICARE IL NUMERO DI UNITÀ DI PERSONALE UTILIZZATO A QUALSIASI TITOLO (COMANDO O ALTRO) NELLE ATTIVITÀ ESTERNALIZZATE CON ESCLUSIONE DELLE UNITÀ EFFETTIVAMENTE CESSATE A SEGUITO DI ESTERNALIZZAZIONI.	0
INDICARE IL NUMERO DEI CONTRATTI DI COLLABORAZIONE COORDINATA E CONTINUATIVA.	0
INDICARE IL NUMERO DEGLI INCARICHI LIBERO PROFESSIONALE, STUDIO, RICERCA E CONSULENZA.	2
INDICARE IL NUMERO DI CONTRATTI PER PRESTAZIONI PROFESSIONALI CONSISTENTI NELLA RESA DI SERVIZI O ADEMPIMENTI OBBLIGATORI PER LEGGE.	1
INDICARE IL TOTALE DELLE SOMME TRATTENUTE AI DIPENDENTI NELL'ANNO DI RILEVAZIONE PER LE ASSENZE PER MALATTIA IN APPLICAZIONE DELL'ART. 71 DEL D.L. N. 112 DEL 25/06/2008 CONVERTITO IN L. 133/2008.	6528
INDICARE IL NUMERO DELLE UNITÀ RILEVATE IN TABELLA 1 TRA I "PRESENTI AL 31.12" CHE APPARTENGONO ALLE CATEGORIE PROTETTE (LEGGE N.68/99).	18
A QUANTO AMMONTA LA SPESA SOSTENUTA NELL'ANNO DALL'ENTE PER L'ACQUISTO DEI BUONI LAVORO (VOUCHER) PER PRESTAZIONI DI LAVORO OCCASIONALE ACCESSORIO?	0
QUANTI SONO I DIPENDENTI AL 31.12 IN ASPETTATIVA PER DOTTORATO DI RICERCA CON RETRIBUZIONE A CARICO DELL'AMMINISTRAZIONE AI SENSI DELL'ARTICOLO 2 DELLA LEGGE 476/1984 E S.M.?	0
QUANTE PERSONE SONO STATE IMPIEGATE NELL'ANNO (TEMPO DETER., CO.CO.CO., INCARICHI O ALTRI TIPI DI LAV. FLESSIBILE) IL CUI COSTO È TOTALMENTE SOSTENUTO CON FINANZIAMENTI ESTERNI DELL'U.E. O DI PRIVATI?	0
INDICARE IL NUMERO DELLE UNITÀ RILEVATE IN TABELLA 1 TRA I "PRESENTI AL 31.12" CHE RISULTAVANO TITOLARI DI PERMESSI PER LEGGE N. 104/92.	21
INDICARE IL NUMERO DELLE UNITÀ RILEVATE IN TABELLA 1 TRA I "PRESENTI AL 31.12" CHE RISULTAVANO TITOLARI DI PERMESSI AI SENSI DELL'ART. 42, C.5 D.LGS.151/2001.	1
UNITÀ DI PERSONALE CON QUALIFICA DIRIGENZIALE ASSEGNATE AGLI UFFICI DI DIRETTA COLLABORAZIONE CON GLI ORGANI DI INDIRIZZO POLITICO	0
UNITÀ DI PERSONALE NON DIRIGENTE ASSEGNATE AGLI UFFICI DI DIRETTA COLLABORAZIONE CON GLI ORGANI DI INDIRIZZO POLITICO	4
UNITÀ DI PERS. EST. ALL'ISTITUZIONE, IN POSIZIONE DI COMANDO, DISTACCO, FUORI RUOLO, ESPERTI, CONSULENTI O CO.CO.CO ASSEGNATE	0

AGLI UFFICI DI DIRETTA COLLABORAZIONE CON GLI ORGANI DI INDIRIZZO POLITICO	
N. PROGRESSIONI DI CARRIERA COMPLESSIVAMENTE DISPOSTE DAL 01/01/2011 CON EFFETTI SOLO GIURIDICI AI SENSI DELL'ART. 9, C. 21, D.L. 78/2010 CONVERTITO IN L. 122/2010	0

Suggerimenti :

Componenti Collegio dei Revisori (o Organo Equivalente)

Cognome	Nome	E-Mail (sostituisce l'ENTE RAPPRESENTATO delle rilevazioni precedenti)
ACCOLLA	ARTURO	studio.accolla@odec.legamail.it
PERSICHETTI	MIRELLA	studiopersichetti@odcec.legamail.it
MIGLIORATI	ROBERTO	roberto.migliorati@pec.commercialisti.it

Scheda Informativa 1A

L'Ente fa parte di una "Unione di Comuni", ai sensi dell'art. 32 del d.lgs 267/2000 o di analoghe disposizioni delle Regioni e Province Autonome?	NO
Nel caso di servizi esternalizzati, è stato stilato il piano di razionalizzazione dei costi previsto dall'art. 3, c. 30, 31 e 32, della l.f. 2008, o di analoghe disposiz. delle Reg. e Prov. Autonome?	NO
E' stato stilato il piano di triennale dei fabbisogni di personale previsto dall'art. 39, comma 1, della Legge 449 del 1997, o di analoghe disposizioni delle Regioni e Province Autonome?	SI
E' stato stilato il piano annuale delle assunzioni previsto dall'art. 20 della Legge 488/1999, o di analoghe disposizioni delle Regioni e Province Autonome?	NO
Nell'ente era presente al 31/12 il Direttore Generale?	NO
In caso di risposta affermativa si passa alla sottodomanda:	
L'incarico è affidato al Segretario comunale (art.108 comma 4 d.lgs. 267/2000)?	
L'ente ha attive al 31/12 convenzioni con altri enti ai sensi dell'art. 30 del T.U.E.L. , o di analoghe disposizioni delle Regioni e Province Autonome?	NO
E' stato istituito un ufficio / servizio disciplinare?	SI
Valore in percentuale dell'incidenza della spesa del personale in rapporto alle spese correnti	25.66
Numero di unità di personale assunte come stagionali a progetto (l.296/2006 comma 564 o di analoghe disposizioni delle Regioni e Province Autonome)	14
Numero di persone in ingresso o uscita con mobilità fra pubblico e privato ex art. 23 bis comma 7 d.lgs.165/2001 o di analoghe disposizioni delle Regioni e Province Autonome	
L'ente è tenuto al patto di stabilità?	SI
Ha rispettato il patto di stabilità?	SI
E' stato rispettato l'art. 1 c. 557, l.f. per l'anno 2007 e s.m.i. o di analoghe disposizioni delle Regioni e Province Autonome?	SI
Enti non soggetti al patto di stabilità interno - è stato rispettato l'art. 1 c. 562, l.f. per l'anno 2007 e s.m.i. o di analoghe disposizioni delle Regioni e Province Autonome?	
Numero di dirigenti della polizia locale	1
Numero appartenenti alla polizia locale di categoria D	7
Numero appartenenti alla polizia locale di categoria C	39

L'Ente gestisce funzioni fondamentali in forma associata ai sensi dell'art.14, c.28, L.122/2010 e s.m.?	NO
Quante funzioni con convenzioni?	
Quante funzioni con Unione di Comuni?	

Scheda Informativa 2

Monitoraggio del contratto integrativo

Macrocategoria PERSONALE NON DIRIGENTE

FONDO: LE DOMANDE SEGUENTI SONO RELATIVE AL FONDO COMUNICATO IN TABELLA 15

Data atto costituzione Fondo/i per la contrattazione integrativa 2014:	07/01/2015
Data della certificazione positiva dei revisori dei conti dell'accordo annuale:	19/12/2014
Data entrata in vigore dell'Accordo annuale vigente:	
ANNUALITÀ PIÙ RECENTE PER LA QUALE RISULTA COSTITUITO E CERTIFICATO IL FONDO/I PER LA CONTRATTAZIONE INTEGRATIVA:	2013
FONDO 2010 (CORRISPONDE AL TOTALE DELLA TABELLA 15 CONTO ANNUALE DEL 2010)	1066387
FONDO ANNO CORRENTE (CORRISPONDE AL TOTALE DELLA TABELLA 15 DEL PRESENTE CONTO ANNUALE)	1076274
(EVENTUALE) PERCENTUALE DI RIDUZIONE PROPORZIONALE A QUELLA DEL PERSONALE AI SENSI ART. 9 C. 2-BIS SECONDA PARTE (NB NON INSERIRE IL SEGNO "-")	7.49
QUOTE FONDO 2010 NON ASSOGGETTATE AI VINCOLI EX ART. 9 C. 2-BIS L. 122/2010 (SEGNO "+": ECONOMIE, CONTO TERZI, PROGETTAZIONI ECC. / SEGNO "-": ES. DECURTAZIONI PER RECUPERI)	+32062
QUOTE FONDO ANNO CORRENTE NON ASSOGGETTATE AI VINCOLI EX ART. 9 C. 2-BIS L. 122/2010 (SEGNO "+": ECONOMIE, CONTO TERZI, PROGETTAZIONI ECC. / SEGNO "-": ES. DECURTAZIONI PER RECUPERI)	+143085
VALORE MASSIMO TEORICO FONDO ANNO CORRENTE NEL RISPETTO DELL'ART. 9C. 2-BIS L. 122/2010)	1099939
CALCOLO DELLA COERENZA ANNO CORRENTE CON MASSIMO TEORICO (NON COMPILARE)	1

Il valore esposto alla domanda 3, pari a 1076274 euro, risulta coerente con il valore massimo teorico calcolato alla domanda 7 (euro 1099939)

POSIZIONI NELL' ANNO DI RILEVAZIONE

FINANZIAMENTO DELLA SPESA PER POSIZIONI ORGANIZZATIVE RIPORTATE IN TAVOLA 13 A CARICO DEL FONDO		0
FINANZIAMENTO DELLA SPESA PER POSIZIONI ORGANIZZATIVE RIPORTATE IN TAVOLA 13 A CARICO DEL BILANCIO		0
L'AFFIDAMENTO DELLE NUOVE POSIZIONI ORGANIZZATIVE DELL'ANNO È AVVENUTA CON LA SCELTA DEL DIRIGENTE SULLA BASE DI INCARICHI PREDETERMINATI?		
ATTRAVERSO UN BANDO ED UNA SUCCESSIVA PROCEDURA COMPARATIVA?		
PER SCELTA DELL'ORGANO POLITICO?		
SULLA BASE DI ALTRI FATTORI?		
DETTAGLIO DELLE POSIZIONI ORGANIZZATIVE IN ESSERE AL 31.12	N.Posizioni	Valore
	0	0
	0	0
	0	0
	0	0
PROGRESSIONI ORIZZONTALI NELL'ANNO DI RILEVAZIONE		
E' STATA PREVENTIVAMENTE VERIFICATA LA SUSSISTENZA DEL REQUISITO DI CUI ALL'ART.9, COMMA 1 DEL CCNL 11/04/08 AI FINI DELLE PROGRESSIONI ORIZZONTALI SECONDO LA DISCIPLINA DELL'ART.5 DEL CCNL 31/03/99?		
E' STATA RISPETTATA LA DISPOSIZIONE DI CUI ALL'ART. 9, COMMA 21, D.L. 78/2010?		
NELL'AMBITO DELLE PROCEDURE PER LE PROGRESSIONI ORIZZONTALI DELL'ANNO, QUANTI SONO STATI I DIPENDENTI CHE VI HANNO CONCORSO?		0

PROGRESSIONI ORIZZONTALI NELL'ANNO DI RILEVAZIONE (LE PERCENTUALI VANNO CALCOLATE CON RIFERIMENTO AL TOTALE DEI DIPENDENTI DELL' AREA / CATEGORIA / FASCIA AL 31/12 DELL'ANNO PRECEDENTE)	
AREA A / CATEGORIA A / FASCIA I	
NUMERO PROGRESSIONI	0
PERCENTUALE	0
AREA B / CATEGORIA B / FASCIA II	
NUMERO PROGRESSIONI	0
PERCENTUALE	0
AREA C / CATEGORIA C / FASCIA III	
NUMERO PROGRESSIONI	0
PERCENTUALE	0
AREA D / CATEGORIA D	
NUMERO PROGRESSIONI	0
PERCENTUALE	0
PRODUTTIVITA' REGOLATA DALL' ACCORDO ANNUALE SULL'UTILIZZO DELLE RISORSE	
IMPORTO TOTALE DESTINATO ALLA PRODUTTIVITA' INDIVIDUALE CHE SI DESUME DALL'ACCORDO ANNUALE SULL'UTILIZZO DELLE RISORSE	0
IMPORTO TOTALE DESTINATO ALLA PRODUTTIVITA' COLLETTIVA CHE SI DESUME DALL'ACCORDO ANNUALE SULL'UTILIZZO DELLE RISORSE	0

IMPORTO TOTALE DELLA PREMIALITÀ EFFETTIVAMENTE EROGATA CON RIFERIMENTO AL FONDO DELL'ANNUALITÀ CORRENTE	0
IMPORTO TOTALE DELLA PREMIALITÀ NON EROGATA A SEGUITO DI VALUTAZIONE NON PIENA	0
RILEVAZIONE CEPEL	
NON COMPILARE	
VIENE EFFETTUATA LA VALUTAZIONE DELLE PRESTAZIONI E DEI RISULTATI DEI DIPENDENTI (ART. 6 CCNL 31/03/1999)?	
IN FORMA SINGOLA	
IN FORMA ASSOCIATA	
QUAL E' IL VALORE MASSIMO IN PERC. DELL'INDENNITA DI RISULTATO RISPETTO ALL'INDENNITA DI POSIZIONE (ART.10, COMMA 3 CCNL 31/03/1999)?	0
Commento dell'organo di controllo :	

Scheda Informativa 2

Monitoraggio del contratto integrativo

Macrocategoria DIRIGENTI

FONDO: LE DOMANDE SEGUENTI SONO RELATIVE AL FONDO COMUNICATO IN TABELLA 15

Data atto costituzione Fondo/i per la contrattazione integrativa 2014:	23/12/2014
Data della certificazione positiva dei revisori dei conti dell'accordo annuale:	26/11/2014
Data entrata in vigore dell'Accordo annuale vigente:	
ANNUALITÀ PIÙ RECENTE PER LA QUALE RISULTA COSTITUITO E CERTIFICATO IL FONDO/I PER LA CONTRATTAZIONE INTEGRATIVA:	0
FONDO 2010 (CORRISPONDE AL TOTALE DELLA TABELLA 15 CONTO ANNUALE DEL 2010)	244944
FONDO ANNO CORRENTE (CORISPONDE AL TOTALE DELLA TABELLA 15 DEL PRESENTE CONTO ANNUALE)	192032
(EVENTUALE) PERCENTUALE DI RIDUZIONE PROPORZIONALE A QUELLA DEL PERSONALE AI SENSI ART. 9 C. 2-BIS SECONDA PARTE (NB NON INSERIRE IL SEGNO "-")	0
QUOTE FONDO 2010 NON ASSOGGETTATE AI VINCOLI EX ART. 9 C. 2-BIS L. 122/2010 (SEGNO "+": ECONOMIE, CONTO TERZI, PROGETTAZIONI ECC. / SEGNO "-": ES. DECURTAZIONI PER RECUPERI)	-100921
QUOTE FONDO ANNO CORRENTE NON ASSOGGETTATE AI VINCOLI EX ART. 9 C. 2-BIS L. 122/2010 (SEGNO "+": ECONOMIE, CONTO TERZI, PROGETTAZIONI ECC. / SEGNO "-": ES. DECURTAZIONI PER RECUPERI)	-52912
VALORE MASSIMO TEORICO FONDO ANNO CORRENTE NEL RISPETTO DELL'ART. 9C. 2-BIS L. 122/2010)	292953
CALCOLO DELLA COERENZA ANNO CORRENTE CON MASSIMO TEORICO (NON COMPILARE)	1

Il valore esposto alla domanda 3, pari a 192032 euro, risulta coerente con il valore massimo teorico calcolato alla domanda 7 (euro 292953)

POSIZIONI NELL' ANNO DI RILEVAZIONE

LE FASCE INDIVIDUATE DALL'ISTITUZIONE SONO SUPERIORI A 4?		NO
INDICARE IL NUMERO DI POSIZIONI COPERTE AL 31.12 PER CIASCUNA FASCIA ED IL CORRISPONDENTE VALORE UNITARIO DELLA RETRIBUZIONE DI POSIZIONE:	N.Posizioni	Valore
	4	41746
	0	0
	0	0
	0	0

RISULTATO

LE RETRIBUZIONI DI RISULTATO SONO CORRELATE ALLA VALUTAZIONE DELLA PRESTAZIONE DEI DIRIGENTI?	SI
SONO UTILIZZATI INDICATORI DI RISULTATO ATTINENTI ALL' UFFICIO O ALL'ENTE NEL SUO COMPLESSO PER LA VALUTAZIONE DELLA RETRIBUZIONE DI RISULTATO?	SI
SONO UTILIZZATI GIUDIZI DEL NUCLEO DI VALUTAZIONE O DI ALTRO ANALOGO ORGANISMO PER LA VALUTAZIONE DELLA RETRIBUZIONE DI RISULTATO?	
SONO UTILIZZATI AI FINI DELLA VALUTAZIONE DEI DIRIGENTI MECCANISMI DI CONFRONTO CON LE PERFORMANCE DI ALTRI ENTI ("BENCHMARKING")?	NO
IMPORTO TOTALE DELLA PREMIALITÀ EFFETTIVAMENTE EROGATA CON RIFERIMENTO AL FONDO DELL'ANNUALITÀ CORRENTE	0
IMPORTO TOTALE DELLA PREMIALITÀ NON EROGATA A SEGUITO DI VALUTAZIONE NON PIENA	0

RILEVAZIONE CEPEL

SONO STATI COSTITUITI I NUCLEI DI VALUTAZIONE PER IL PERSONALE DIRIGENTE?	SI
---	----

IN FORMA SINGOLA	SI
IN FORMA ASSOCIATA	NO
VIENE EFFETTUATA LA VALUTAZIONE DELLE PRESTAZIONI E DEI RISULTATI DEI DIPENDENTI (ART. 14 CCNL 23/12/1999)?	SI
IN FORMA SINGOLA	SI
IN FORMA ASSOCIATA	NO
Commento dell'organo di controllo :	

SOTTOSCRIZIONE DELL'ORGANO DI CONTROLLO

Con la sottoscrizione l'organo di controllo attesta la veridicità delle informazioni fornite dall'istituzione nella presente scheda.

Con la certificazione positiva del contratto integrativo annuale, i revisori attestano che:

? *gli oneri della contrattazione integrativa sono stati previsti negli strumenti di programmazione dell'Istituzione (art. 40, comma 3, d.lgs. n. 165/2001)*

? *nella definizione delle risorse che finanziano il fondo indicate in tabella 15, l'Istituzione si è attenuta ai vincoli fissati dal CCNL*

? *nell'utilizzo delle risorse indicate in tabella 15, l'Istituzione ha rispettato i vincoli di destinazione fissati dal CCNL*

Firma del Presidente del collegio dei revisori

Scheda Informativa 1A Convenzioni

LA TABELLA NON RISULTA RILEVATA